

Educamos 2.0

Guía rápida para FAMILIAS

educamos

ÍNDICE

| | |
|--------------------------------------|----------|
| 1. INTRODUCCIÓN | 3 |
| 2. ¿CÓMO ACCEDER? | 3 |
| 3. LA PÁGINA PRINCIPAL | 5 |
| 3.1. Cabecera superior | 5 |
| 3.2. Menú lateral izquierdo | 6 |
| 3.3. Zona de trabajo | 7 |
| 4. INFORMACIÓN PERSONAL | 8 |
| 5. MOVILIDAD | 8 |

Si han realizado ya el cambio de contraseña e introducido la pregunta y respuesta de seguridad tal y como se les recomendó en la circular del miércoles 23 de marzo de 2016, podrán acceder a partir del día 3 de abril a la nueva versión de la plataforma Educamos con su nueva contraseña.

Si no hicieron el cambio de contraseña, el sistema les dejará entrar en la plataforma con el usuario y la contraseña que estaban utilizando en la versión anterior, pero si no tenían pregunta y respuesta de seguridad introducida la deberán introducir en ese momento. Si la clave que tenían en la versión anterior no cumple con los nuevos requisitos de seguridad de la plataforma actual, el sistema les pedirá que la cambien, y si los cumpliera solo les pediría el cambio de contraseña si hace más de un año que no se ha cambiado.



Colegio Esclavas del Sagrado Corazón

Nombre de usuario

Contraseña

[Acceder](#)

[He olvidado mis claves de acceso](#)

3. LA PÁGINA PRINCIPAL


La plataforma se estructura en 3 zonas fundamentales:

1. Cabecera superior
2. Menú lateral izquierdo
3. Zona de trabajo


3.1. Cabecera superior

Los puntos de acción de la cabecera son:

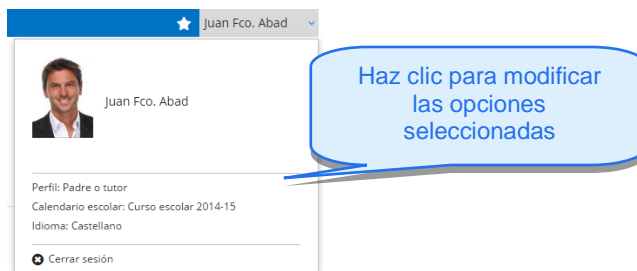
- **Logotipo y nombre del colegio:** Al hacer clic sobre ellos siempre se regresa a la página principal.



- **Favoritos:** Si se desea crear un acceso directo a una pantalla de la plataforma, basta con situarse en esa pantalla y pulsar sobre la opción **Agregar esta página a favoritos**. Se pueden añadir hasta 8 accesos directos.



- **Menú del usuario:** Permite cambiar de perfil de acceso o de idioma, y cerrar la sesión de trabajo.



3.2. Menú lateral izquierdo

En la zona izquierda de la pantalla se muestra la foto del usuario y las opciones relativas a la comunicación e integración con la suite de Office 365.

Las opciones de las que dispone son:

- **Mis datos:** Esta opción da acceso al usuario a modificar su información personal y sus contraseñas de acceso a **Educamos**.



Contraseñas

Datos de acceso a la plataforma

Usuario Contraseña Repetir contraseña

Recordatorio de contraseña

Pregunta Respuesta

[Guardar](#)

3.3. Zona de trabajo

La zona central de la pantalla es el área de trabajo principal de la plataforma.



Colegio Esclavas del Sagrado Corazón ★ Tu nombre

Avisos
 Semana de la tecnología
 Campaña de vacunación

Deberes y tareas de María
 Fecha de inicio: 01/01/2015 Fecha de fin: [icon]

| Materia | Descripción | Fecha entrega | Estado |
|--------------------------------|--|---------------|--------|
| Lengua castellana y literatura | Tipos de textos narrativos: El enunciado | 09/01/2015 | ✓ |
| Lengua castellana y literatura | | 09/01/2015 | |
| Lengua castellana y literatura | | 09/01/2015 | |

Número total de registros: 3 Nº registros/Pág.: 10

Horario semanal de María

Espacio de María
 Calificacio... Circulares Autorizaciones Incidencias Justificar

Mi espacio
 Entrevistas Reunión

Cumpleaños
 Rosa Alumno Ángela Alumno Pengfei Alumno Antonio Alumno Santiago Padre o Tutor Francisco Padre o Tutor

Usuarios que cumplen años hoy. Solo aparecerán aquellos que lo tengan configurado así en comunicaciones.

Actividades programadas por el colegio para hoy

Deberes y tareas pendientes. Pulsa sobre el calendario para seleccionar la fecha desde la que lo quieres visualizar.

Pulsa para acceder a la vista semanal

Pulsa sobre el nombre para acceder a la lista completa

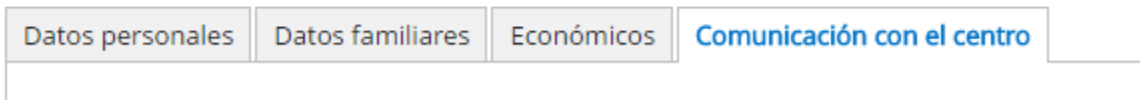

Accesos directos. Pulsa sobre el icono para desplegar el panel. Se visualizan las tres últimas. La opción "Autorizaciones" no estará disponible hasta el próximo curso.

educamos

4. INFORMACIÓN PERSONAL

En la nueva versión de **Educamos** se han incorporado grandes novedades en las comunicaciones:

- **Mis datos / Información personal:** Es importante que revises detenidamente las opciones de esta pantalla.



5. MOVILIDAD

Educamos dispone de diversas soluciones para trabajar desde dispositivos móviles, específicos para profesores, familias y alumnos.

La aplicación de las familias permite recibir en el smartphone las novedades de Educamos en tiempo real. Las familias podrán consultar calificaciones e incluso justificar incidencias.

Esta aplicación está disponible para 3 sistemas operativos: iOS, Android y Windows Phone.

Puedes descargarla directamente desde la tienda correspondiente.

